


SVORKOVNICE INSTALAČNÍ - EKL

LÁMACÍ, OCELOVÉ

eleman



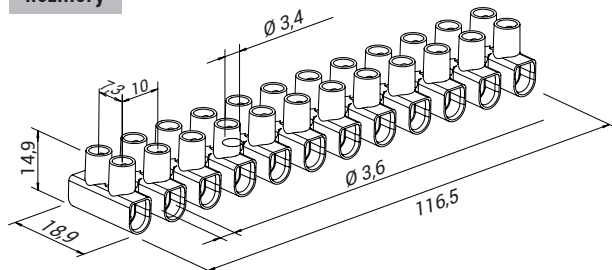
Svorkovnice instalační EKL - lámací - ocelové, pouzdro z PP

Svorkovnice instalační - lámací. Ve šroubové instalační svorkovnici lze propojit vodiče různých průřezů (od 1,5 mm² až po 6 mm²) a to buďto s pevným jádrem a nebo i laněné vodiče s dutinkou. Pod jedním šroubem lze upevnit jeden vodič. Vyrábí se z plastových (polypropylenových) pouzder s ocelovou svorkou s povrchovou úpravou. Max. zatížitelnost je 41 A. Jmenovité napětí 450 V. Instalační svorkovnice lze jednoduše lámat na požadovaný počet pólů pootočením. Barevné provedení je bílé nebo černé.

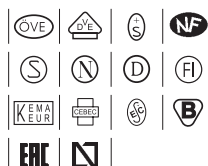
450 V, 41 A

Obrázek	Obj. č.	Typové označení	Počet pólů	Rozsah připojovaných průřezů vodičů	EAN kód	Bal./ks
	1000104	EKL 1 S bílá	12	pevný vodič 1,5 - 6 mm ² laněný s dutinkou 1,5 - 4 mm ²	9 006604 116735	10 / 250
	1001040	EKL 1 S černá	12	pevný vodič 1,5 - 6 mm ² laněný s dutinkou 1,5 - 4 mm ²	9 006604 115585	10 / 250

Rozměry



Splňuje požadavky



Hlavní výhody:

- Rychlá spolehlivá instalace
- Snadné lámání bez nástroje
- Vynikající poměr kvality a ceny

Technická specifikace:

- Vhodné pro pevné vodiče nebo laněné s dutinkou
- Pro průřezy vodiče 1,5 - 6 mm²
- Jmen. napětí 450 V
- Jmen. proud 41 A
- Provozní teplota až 80°C
- Pouzdro z Polypropylenu (PP)
- Svorka z pocínované oceli
- Šroub M3 z povrchově upravené oceli
- Utahovací moment 0,5 Nm
- Splňuje požadavky norem: EN 609981: 2004, EN 6099821: 2004

eleman

ELEMAN spol. s r.o.

Olomoucká 107, 796 01 Prostějov

tel.: +420 739 201 336

e-mail: info@eleman.cz